

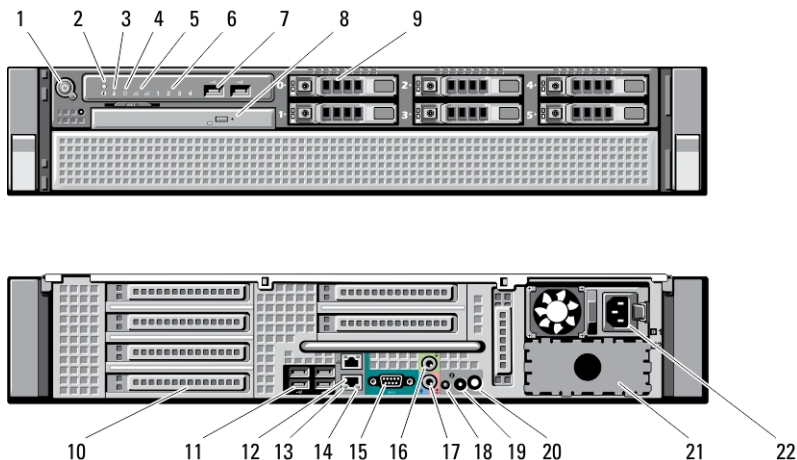
Radna stanica Dell Precision R7610

Informacije o postavljanju i značajkama

0 upozorenjima

 **UPOZORENJE: UPOZORENJE** označava moguće oštećenje imovine, tjelesne ozljede ili smrt.

Pogled s prednje i stražnje strane



Slika 1. Pogled s prednje i stražnje strane

- | | |
|--|--|
| 1. gumb napajanja, svjetlo napajanja | 8. optički pogon |
| 2. gumb identifikacije sustava | 9. pretinci za tvrdi pogon (6) |
| 3. svjetlo identifikacije sustava | 10. utori za kartice proširenja |
| 4. svjetlo za označavanje aktivnosti pogona | 11. USB 2.0 priključci (4) |
| 5. svjetla za označavanje integriteta veze (2) | 12. priključci za mrežne adaptere (2) |
| 6. dijagnostička svijetla (4) | 13. svjetlo za označavanje integriteta mreže |
| 7. USB 2.0 priključci (2) | 14. svjetlo za označavanje aktivnosti mreže |



ORH60TA00

Regulativni model: E15S
Regulativna vrsta: E15S002
2013 - 03

15. serijski ulaz
16. priključak za izlaznu liniju
17. priključak za ulaznu liniju/mikrofon
18. svjetlo identifikacije sustava
19. gumb identifikacije sustava
20. priključak svjetla za udaljenu identifikaciju sustava
21. drugi pretinac za napajanje (opcionarno)
22. priključak za napajanje

Brzo postavljanje




UPOZORENJE: Prije nego što započnete bilo koji postupak u ovom odjeljku, pročitajte sigurnosne upute koje ste dobili s računalom. Za dodatne informacije o najboljim sigurnosnim postupcima pogledajte www.dell.com/regulatory_compliance



NAPOMENA: Neki uređaji možda neće biti uključeni ako ih niste naručili.

1. Ugradite vodilice i računalo na nosač. Pogledajte dokumentaciju za instalaciju vodilica radi sigurnosnih i uputa o instalaciji računala na nosač.



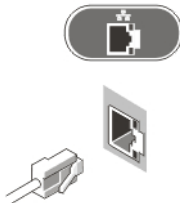
Slika 2. Instalacija na nosač

⚠ UPOZORENJE: Dodatne upute za sustave montirane na nosač:

- Vaš komplet s nosačem odobren je samo za isporučena kućišta za nosač. Na vama je da osigurate da je montaža opreme na bilo koji drugi nosač u skladu sa svim primjenjivim standardima. Tvrtka Dell odriče se bilo kakve odgovornosti ili jamstava vezano uz kombinaciju opreme s bilo kojim drugim nosačem.
- Prije ugradnje vaše opreme na nosač, ugradite sve prednje i stražnje stabilizatore. Neugrađivanje stabilizatora može dovesti do okretanja nosača.
- Uvijek opterećujte s donjeg dijela na gore i najprije postavite najteže stvari.
- Nemojte preopterećivati razdjelnik napajanja strujnog kruga koji daje napajanje na nosač.
- Nemojte stati ili koraknuti na nijednu komponentu u nosaču.


⚡: Sustav može imati više od jednog kabela za napajanje. Za smanjenje opasnosti od strujnog udara, prije servisiranja sustava obučeni serviser treba odspojiti sve kabele za napajanje.

2. Priključite mrežni kabel (opcionalno).



Slika 3. Mrežna veza

3. Priključite tipkovnicu ili miša (opcionalno).




Slika 4. Priključivanje tipkovnice i miša

4. Priključite kabel za napajanje.



Slika 5. Priključak za napajanje

5. Namotajte kabel za napajanje i osigurajte ga na ručku napajanja pomoću trake.



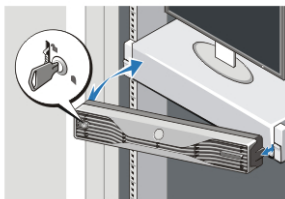
Slika 6. Osiguravanje kabela za napajanje.

6. Pritisnite gumbе za uključivanje na monitoru (opcionalno) i računalu.




Slika 7. Uključite napajanje


7. Postavite okvir (opcionalno).



Slika 8. Instalacija okvira


Specifikacije

 **NAPOMENA:** Ponude se mogu razlikovati ovisno o regiji. Sljedeće specifikacije obuhvaćaju samo one koje prema zakonu treba isporučiti s računalom. Želite li saznati više informacija u vezi s konfiguracijom računala, kliknite na **Start** → **Pomoć i podrška** i odaberite opciju za pregled informacija o računalu.

 **NAPOMENA:** Potreban je 64-bitni operacijski sustav za podršku sustava s 4 GB ili većom grafikom i memorijom sustava. Značajna količina memorije sustava može se koristiti za podršku grafike, ovisno o veličini memorije sustava, operacijskom sustavu i drugim čimbenicima. Upravljački program za 64-bitne diskretne grafičke kartice mogu se preuzeti s dell.com/support.

Napajanje

Baterija na matičnoj ploči	Litij-ionska baterija na matičnoj ploči 3 V CR2032
Napon	od 100 V do 240 V, od 12,00 A do 6,00 A, od 50 Hz do 60 Hz
Napon u vatima	<ul style="list-style-type: none">• 1023 W : 100 VAC u 120 VAC,• 1100 W : 200 VAC u 240 VAC,• 1400 W : 200 VAC u 240 VAC,
Maksimalan gubitak topline	4774 BTU/hr

 **NAPOMENA:** Gubitak topline je izračunat na temelju korištenja proračuna potrošnje električne energije u vatima.

Fizički

Visina	86,30 mm (3,40 inča)
Širina	440,60 mm (17,35 inča) 792,70 mm (31,21 inča) s prednjim okvirom
Dubina	753,60 mm (29,67 inča) bez prednjeg okvira
Težina (minimalno)	19,32 kg (42,60 lb)

Okružje

Radna temperatura

od 0 °C do 35 °C (od 32 °F do 95 °F)

Information para NOM (únicamente para México)

Sljedeće informacije pružene o uređaju opisanom u ovom dokumentu u skladnosti su s zahtjevima službenih meksičkih normi (NOM).

Voltaje de alimentación

- 1100 W : 200 V CA – 240 V CA
- 1023 W : 100 V CA – 120 V CA
- 1400 W : 200 V CA – 240 V CA

Frecuencia

50 Hz – 60 Hz

Intensidad de salida

6.7 A /12 A

Traženje dodatnih informacija i resursa

Pogledajte sigurnosne i regulatorne dokumente koji su isporučeni s vašim računalom i web-mjesto za usklađenost sa zakonskim odredbama na www.dell.com/regulatory_compliance za dodatne informacije o sljedećem:

- Najbolji načini zaštite
- Pravna certifikacija
- Ergonomija

Pogledajte www.dell.com za dodatne informacije o sljedećem:

- Jamstvo
- Uvjeti i odredbe (samo za SAD)
- Licencni ugovor s krajnjim korisnikom (EULA)

Dodatne informacije o vašem proizvodu dostupne su na www.dell.com/support/manuals.

© 2013 Dell Inc.

Zaštitni znakovi korišteni u ovom tekstu: Dell™, logotip DELL, Dell Precision™, Precision ON™, ExpressCharge™, Latitude™, Latitude ON™, OptiPlex™, Vostro™ i Wi-Fi Catcher™ su zaštitni znakovi

tvrtke Dell Inc. Intel®, Pentium®, Xeon®, Core™, Atom™, Centrino® i Celeron® su registrirani zaštitni znakovi ili zaštitni znakovi tvrtke Intel Corporation u SAD i drugim zemljama. AMD® je registrirani zaštitni znak, a AMD Opteron™, AMD Phenom™, AMD Sempron™, AMD Athlon™, ATI Radeon™ i ATI FirePro™ su zaštitni znakovi tvrtke Advanced Micro Devices, Inc. Microsoft®, Windows®, MS-DOS®, Windows Vista®, gumb za pokretanje Windows Vista i Office Outlook® su zaštitni znakovi ili registrirani zaštitni znakovi tvrtke Microsoft Corporation u Sjedinjenim Američkim Državama i/ili drugim zemljama. Blu-ray Disc™ je zaštitni znak u vlasništvu tvrtke Blu-ray Disc Association (BDA) i licenciran je za korištenje na diskovima i sviračima. Znak riječi Bluetooth® je registrirani zaštitni znak i u vlasništvu je tvrtke Bluetooth® SIG, Inc. i bilo kakvo korištenje te marke od strane tvrtke Dell Inc. je licencirano. Wi-Fi® je registrirani zaštitni znak tvrtke Wireless Ethernet Compatibility Alliance, Inc.